NY AFFALDSORDNING
i Odense Kommune

Fakta og gode råd til udlejere om valg af affaldsløsning

SORTER MERE ODENSE

ODENSE KOMMUNE

Odense Renovation A/S

Kom godt i gang med den nye affaldsordning

Fra oktober 2019 indføres der i Odense Kommune en ny affaldsordning, hvor alle skal sortere mere fra til genanvendelse og får hentet flere typer affald direkte ved husstanden.

Som udlejere skal I være med til at sørge for, at beboerne har den rigtige affaldsløsning, når vi starter på den nye affaldsordning.
I denne brochure har vi samlet relevante fakta om beholdertyper, størrelser, kapacitet, volumen og andet information og gode råd, som kan bruges til at planlægge og sammensætte en affaldsløsning, der passer til jeres udlejningsejendomme. Brochuren indeholder også gode råd til, hvordan I kan gøre lejlighederne klar til mere sortering med indendørs sorteringsudstyr.

Brochuren henvender sig til

- Boligforeninger
- Private udlejere
- Andelsforeninger
- Ejerforeninger
- Byhuse og fællesbebyggelse, som deler affaldsløsninger

Ovenstående vil i brochuren benævnes som udlejere. Formålet med brochuren er at hjælpe jer med at vælge den helt rigtige affaldsløsning til jeres udlejningsejendomme.

Inden 2022 skal vi ifølge national lovgivning og EU-lovgivning genanvende minimum 50 % af husholdningsaffaldet. Med indførelse af den nye affaldsordning forventer vi at nå målet og hermed være med til at sikre ressourcer til de kommende generationer.

Vi håber på stor opbakning til den nye affaldsordning.

Venlig hilsen

Odense Kommune og Odense Renovation A/S

INDHOLD

Tidsplan for implementering 4
Rådgiverhold hjælper med ny ordning 5
Sådan skal der sorteres 6
Hvilke affaldsløsninger stilles til rådighed? 7
Hvilke affaldsløsninger til hvilke typer affald? 8
Mål på de 2-hjulede og 4-hjulede beholdere 9
Hvor meget affald skaber en husstand i gennemsnit? 10
Hvor meget affald kan beholderne rumme? 11
Hvilke beholderstørrelser anbefales til hvor mange husstande? 13
Nedgravede affaldsbeholdere 15
Eksempler på ejendomme og beholdere i ny ordning 16
Affaldskakt - ja eller nej 19
Afstand fra hoveddør til beholdere 19
Pris for afhentning af affald 19
Levering af startpakke 20
Løbende bestilling og levering af poser til madaffald 20
Beboerinfo - brochurer, skilte og klistermærker 21
Forbered jeres ejendomme på mere sortering 22
Andre typer affald 23

Tidsplan for implementering

De første borgere overgår til den nye affaldsordning i oktober 2019. Herefter kobles der ca. 17.000 borgere på den nye ordning om måneden, og ved udgangen af 2020 forventes alle kommunens 200.000 borgere at være i gang med at sortere mere affald til gavn for nuværende og fremtidige generationer.

Der vil fra maj 2019 og frem til afslutningen på udrulningen være en række ting, som udlejere skal være opmærksomme på. Vi har samlet relevante begivenheder i tidslinjen nedenfor. Meget af kommunikationen omkring valg af beholdere foregår på webportalen https://mit.odenserenovation.dk/beholdervalg. Her kan I se en liste over jeres tømningsadresser og dato for, hvornår adresserne overgår til den nye affaldsordning. Log på med virksomhedens NemID.

Bemærk, at tømningsadresser tilkyttet det centrale affaldssug ikke er med på listen. Udlejningsejendomme med kun 1 lejemål er heller ikke med på listen. Her er det ikke nødvendigt at vælge affaldsløsning.

Maj 2019	Brev i e-Boks om valg af beholdere samt bestilling af "startpakke" (side 20) på www.beholdervalg.odenserenovation.dk samt link til denne brochure
Fra maj 2019	Dialog med rådgiverholdet tilbydes (se næste side)
Juni 2019	Informationsmøde d. 12. juni for viceværter, driftsledere, administratorer osv. fra udlejningsejendomme
November 2019	Informationsmøde d. 20. november for viceværter, driftsledere, administratorer osv. fra udlejningsejendomme
August 2019 - september 2020	Informationsmøder for borgere afholdes
3-5 måneder før udrulning	Alle borgere får brev i e-boks om, hvornår de kobles på ny ordning
2-5 uger før udrulning	Alle borgere får brochure om sortering med posten
Dagen for udruling	Nye beholdere leveres og gamle tages hjem. Beholderne kan straks tages i brug. "Startpakke" uddeles, hvor udlejer har bestilt pakken

Rådgiverhold hjælper med ny ordning

Vi har oprettet et rådgiverhold, som I kan kontakte, hvis der er spørgsmål til ordningen og til valg af beholdere, placering, volumen, kapacitat osv. Kontakt os gennem www.beholdervalg.odenserenovation.dk og angiv, hvilke adresser det drejer sig om. Så kommer vi gerne ud til et møde for at se på forholdene og i fællesskab finde den bedste affaldsløsning for ejendommen.

Vi kan hjælpe med:

- Beholdervalg - hvilke type beholdere passer til ejendommen?
- Beholdervolumen - hvor meget plads er der brug for til hver type affald?
- Placering af beholdere - hvor kan de stå?

Sådan vælger I de rigtige beholdere til jeres beboere

I kender jeres beboere bedst. Derfor har vi brug for jeres hjælp til at vælge de rigtige beholdere til dem. Sådan gør I:

1. **Gå ind på https://beholdervalg.odenserenovation.dk**
   Log på med virksomhedens NemID - så kommer jeres adresser frem.
2. **Se på hver enkelt adresse, hvilke beholdere vi foreslår.**
3. **Er I enige i vores forslag, så tryk "Godkend". Ønsker I andre beholdere eller ønsker I rådgivning, så tryk "Kontakt mig".**
4. **Vælg hvor I ønsker at få leveret startpakken til beboerne.**

Læs gerne denne brochure igennem, så I kender til de forskellige beholdertyper, volumen osv. og derudfra kan forholde jer til, om vores beholderforslag er det rigtige for ejendommen.
Vurder selv ud fra jeres kendskab og erfaring med ejendommens affald og beboere, om forslaget er passende til jeres ejendomme. Er de i dag ofte overfyldte, eller er der for meget plads, så tag det med i bedømmelsen af kapacitetsbehovet.

Sådan skal der sorteres

Vi har i Odense Kommune i mange år frasorteret genanvendelige materialer fx metal, glas og plast fra vores dagrenovation og kørt de genanvendelige materialer til flaskecontainere eller genbrugsstationen. Derudover har mange borgere også haft en beholder til papir & småt pap ved husstanden.
Nu udvides ordningen, så det bliver lettere at komme af med genanvendeligt affald: Odense Renovation afhenter i den nye ordning glas og metal ved husstanden, og som noget nyt skal madaffald også sorteres fra. Der er derfor behov for nye beholdere, for at affaldet kan holdes adskilt.

Mad- og restaffaldsbeholderen

MADAFFALD

- Grøntsager og frugt – rå, kogte og skræller
- Ris, pasta, ost
- Fisk, kød, pålæg, ben
- Brød og kager
- Sovs og fedt

RESTAFFALD

- Mælke- og juicekartoner
- Bleer
- Pizzabakker
- Plast, som ikke kan skylles rent

Eksempel på en 660 l rumopdelt beholder til rest- og madaffald

Genbrugsbeholderen

GLAS

- Flasker fra vin, øl og sodavand
- Konservesglas
- Emballageglas

METAL

- Øl- og soda-vandsdåser
- Konservesdåser

PAPIR

- Aviser og ugeblade
- Reklamer og magasiner
- Skrive- og tegnepapir

SMÅT PAP

- Cornflakes- og havregryns-pakker
- Papkasser revet i mindre stykker

Eksempel på en 660 l rumopdelt beholder til glas & metal samt papir & småt pap

Hvilke typer affaldsløsninger stilles til rådighed?

Der er mange muligheder for at sammensætte en affaldsløsning i en ejendom. For mange er de traditionelle beholdere på hjul den nemmeste løsning - men bor der mange beboere i ejendommen, kan en nedgravet affaldsløsning være en mulighed. Odense Renovation stiller beholderne på 2 eller 4 hjul samt stor- eller vippecontainere til rådighed for alle som en del af affaldsgebyret, men har I behov for andre affaldsløsninger kan de etableres for egen regning. I skal blot sikre, at Odense Renovation kan tømme affaldsløsningen.

Traditionelle affaldsbeholdere på hjul

Det mest gængse er beholdere på 2 eller 4 hjul.
De traditionelle beholdere på 2 eller 4 hjul placeres som regel i baggårde, skure eller indhegninger.

Stor- og vippecontainere

Stor- og vippecontainere anvendes typisk i større boligforeninger. De fås i forskellige størrelser, men ruminddeles ikke.

Nedgravede affaldsløsninger

De nedgravede affaldsløsninger optager mindre plads end for eksempel beholdere og vippecontainere, da affaldet er gemt under jorden. De nedgravede affaldsbeholdere placeres centralt ved ejendommen, så beboerne nemt kan komme af med deres sorterede affald, og skraldebilen kan tømme beholderne.

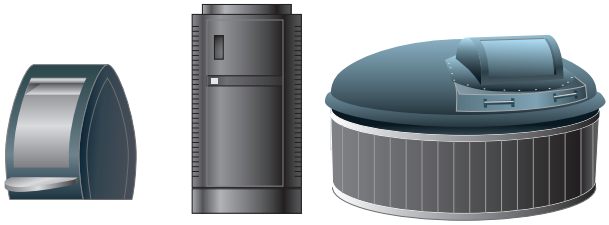

Mobilt affaldssug

Affald suges fra underjordiske tanke af en særlig sugebil. Tanke kan være placeret i fortorv, og indkastene kan være placeret i opgangen. Etablering afholdes af udlejer, men Odense Renovation skal tages med på råd i forhold til dimensionering af tank og placering af sugested.

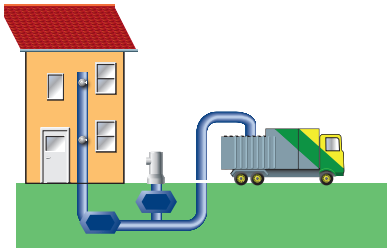

Centralt affaldssug

Affald suges fra indkast til affaldsterminal placeret i Enggade. Centralt affaldssug er egnet i områder med tæt bebyggelse, da tømning sker uden brug af renovationsbiler. Odense Kommune fastsætter, hvilke områder der kobles på centralt affaldssug. Se områderne på www.odenserenovation.dk/centraltaffaldssug

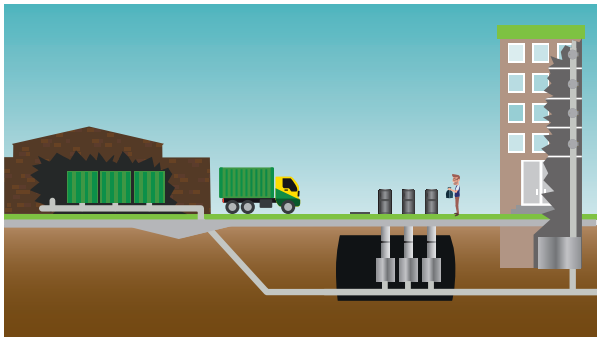

Hvilke affaldsløsninger kan man vælge til de forskellige affaldstyper?

Oversigten viser, hvilke typer affaldsløsninger I kan vælge til de forskellige affaldstyper.

	Madaffald	Restaffald	Glas	Metal	Papir	Småt pap	Batterier
Beholdere på hjul *	✔	✔	✔	✔	✔	✔	✔ På låg
Storcontainer / Vippecontainer * 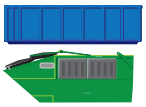	✔	✔	✔	✔	✔	✔	✘
Nedgravet affaldsløsning - tømmes af kranbil	✔	✔	✔	✔	✔	✔	✔ I boks på siden
Mobilt affaldssug	✘	✔	✘	✘	✘	✘	✘ **
Centralt affaldssug***	✔	✔	✘	✘	✔	✔	✔ I boks i indkastet

* Af arbejdsmiljømæssige årsager kan nogle beholder- og containerstørrelser ikke anvendes til udvalgte affaldstyper - se skema side 11 og 12.

** Batterier kan afleveres på låget af genbrugsbeholderen ved ejendommen.

*** Ved centralt affaldssug må poser max være 20 l.

Mål på de 2-hjulede og 4-hjulede beholdere

Her ses målene på beholderne med 2 og 4 hjul. De kan bruges ved planlægning af størrelse på flisebelægning, indhegning, affaldskur m.m. til at udregne, hvor meget beholderne fylder. Husk at der også skal være plads til at manøvrere med beholderne. Bemærk dog, at disse mål er maximum-mål. Så snart de endelige mål foreligger, findes de på www. odenserenovation.dk/sorter-mere-odense

Målene på stor- og vippecontainere kan fås ved henvendelse til Odense Renovation.

140 L

Bredde max. 49 cm.
Dybde max 55,5 cm.

190 L



Bredde max. 50 cm.
Dybde 75,5 cm

240 L



Bredde max. 59 cm.
Dybde max. 74 cm.

370 L

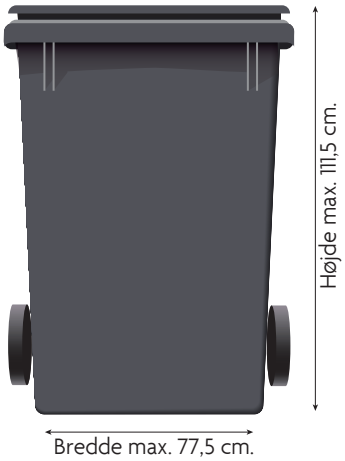

Bredde max. 77,5 cm.
Dybde max 88 cm.

400 L



Bredde max. 98 cm.
Dybde max. 74 cm.

660 L



Bredde max. 138 cm.
Dybde max. 78 cm.

Hvor meget affald skaber en husstand i gennemsnit?

Det er vigtigt, at beholderen er dimensioneret korrekt, så der ikke opstår problemer med volumen og overfyldte beholdere. Nedenfor kan I se, hvor meget volumen der skal påregnes til restaffald, madaffald, papir & småt pap samt glas & metal.

Tømningsfrekvens og forventet affaldsmængde

Det kan være svært at vurdere, hvor meget affald et lejemål har brug for at komme af med. Odense Renovation har herunder angivet nøgletal i forhold til forventet volumen pr. husstand pr. tømning. Disse nøgletal bruges til at beregne det nødvendige affaldsvolumen i et givent boligområde.

	MADAFFALD Madaffald	RESTAFFALD Restaffald	GLAS METAL Glas & metal	PAPIR SMÅT PAP Papir & småt pap
Tømnings-frekvens	Hver 2. uge	Hver 2. uge	Hver 4. uge	Hver 4. uge
Liter pr. husstand pr. tømning	21	114	29	108

Hvor meget affald kan beholderne rumme?

Oversigten viser, hvilke beholderstørrelser der tilbydes til hver affaldstype.

For alle 2-rums beholdere gælder det, at skillevæggen sidder således, at der er 40% volumen i den ene side og 60 % volumen i den anden side. For beholderen til madaffald og restaffald er fordelingen 40 % til madaffald og 60 % til restaffald. For beholderen til glas & metal og papir & småt pap er fordelingen 40 % til glas & metal og 60 % til papir & småt pap.

2-hjulede beholdere	**2-rums** - opdelt med skillevæg				**1 rum** - ingen skillevæg			
	Madaffald	Restaffald	Glas & metal	Papir & småt pap	Madaffald	Restaffald	Glas & metal	Papir & småt pap
	Volumen i liter pr. rum				Volumen i liter pr. beholder			
140 liter	✕	✕	✕	✕	140	140	140	140
190 liter	✕	✕	✕	✕	190	190	190	190
240 liter	96	144	96	144	240	240	240	240
370 liter	148	222	148	222	370	370	370	370

4-hjulede beholdere	**2-rums** - opdelt med skillevæg				**1 rum** - ingen skillevæg			
	Madaffald	Restaffald	Glas & metal	Papir & småt pap	Madaffald	Restaffald	Glas & metal	Papir & småt pap
	Volumen i liter pr. rum				Volumen i liter pr. beholder			
400 liter	✕	✕	✕	✕	400	400	400	400
660 liter	264	396	264	396	✕	660	✕	660

Hvor meget affald kan beholderne rumme?

Stor- og vippecontainere

Oversigten viser, hvor meget affald der kan være i de forskellige størrelser af stor- og vippecontainere.

Stor- og vippecontainere	Madaffald	Restaffald	Glas & metal	Papir & småt pap
	Volumen i liter pr. container			
4500 liter	4500	4500	4500	4500
6000 liter	6000	6000	6000	6000
8000 liter	8000	8000	8000	8000
10000 liter	10000	10000	10000	10000
12000 liter	✕	12000	✕	12000
14000 liter	✕	14000	✕	✕
16000 liter	✕	16000	✕	✕
18000 liter	✕	18000	✕	✕
20000 liter	✕	20000	✕	✕
22000 liter	✕	22000	✕	✕
30000 liter	✕	30000	✕	✕
33000 liter	✕	33000	✕	✕

Hvilke beholderstørrelser anbefales til hvor mange husstande?

Bor flere husstande i samme opgang, er det oplagt at dele beholdere. Nedenfor ses, hvor mange husstande det anbefales at være sammen om de forskellige beholdere og affaldstyper.

2-hjulede beholdere		Madaffald	Restaffald	Glas & metal	Papir & småt pap
Uden skillevæg	140 l	6 husstande	1 husstand	4 husstande	1 husstand
Uden skillevæg	190 l	9 husstande	1 husstand	6 husstande	1 husstand
Uden skillevæg	240 l	11 husstande	2 husstande	8 husstande	2 husstande
Med skillevæg	240 l	1 husstand		1 husstand	
Uden skillevæg	370 l	17 husstande	3 husstande	12 husstande	3 husstande
Med skillevæg	370 l	2 husstande		2 husstande	

4-hjulede beholdere		Madaffald	Restaffald	Glas & metal	Papir & småt pap
Uden skillevæg	400 l	19 husstande	3 husstande	13 husstande	3 husstande
Uden skillevæg	660 l	✕	5 husstande	✕	6 husstande
Med skillevæg	660 l	3 husstande		3 husstande	

Hvilke størrelser anbefales til hvor mange husstande?

Ved større ejendomme eller boligforeninger kan det være en fordel at få stor- og vippecontainere, hvor beboerne kan aflevere deres sorterede affald.

Nedenfor ses, hvor mange husstande det anbefales at være sammen om stor- og vippecontainere.

Stor- og vippecontainere	Madaffald	Restaffald	Glas & metal	Papir & småt pap
4500	214	39	155	41
6000	285	52	206	55
8000	380	70	275	74
10000	476	87	344	92
12000	✕	105	✕	111
14000	✕	122	✕	✕
16000	✕	140	✕	✕
18000	✕	157	✕	✕
20000	✕	175	✕	✕
30000	✕	263	✕	✕
33000	✕	289	✕	✕

Nedgravede affaldsbeholdere

Ved større etageboliger og boligforeninger deler mange beboere affaldsbeholdere. Her kan der med fordel etableres nedgravede affaldsbeholdere, hvor affaldet opbevares under jorden.

Læs nedenfor eller på vores hjemmeside om mulighederne for nedgravede affaldsbeholdere. www.odenserenovation.dk/nedgravetbeholder.

Flere fordele ved nedgravede beholdere

Der er flere fordele ved at etablere nedgravede affaldsbeholdere i områder, hvor mange beboere deler affaldsbeholder:

- Pæne løsninger, hvor affaldet gemmes under jorden. Jorden omkring beholderen køler affaldet ned og mindsker dermed lugtgener fra affaldet
- Stor kapacitet, op til 5 m^3 - én beholder dækker mange boliger og fylder mindre rent fysisk
- Bedre arbejdsmiljø for servicemedarbejdere og renovationsfolk - ingen tunge løft, træk eller skub, samt ingen direkte kontakt med affaldet
- Nemt og driftsstabilt.

Fuldt eller delvist nedgravet beholder?

Det er muligt at etablere fuldt eller delvist nedgravede affaldsbeholdere. Der gælder dog forskellige regler alt efter, hvor i Odense den nedgravede beholder skal placeres. Læs mere om dette på www.odenserenovation.dk/nedgravetbeholder.

Fordeling af affaldstyper ved rumopdeling

Ved nedgravede beholdere med 2 rum anbefales følgende fordeling af affaldstyper:

- Restaffald og madaffald
- Papir & småt pap samt glas & metal

Det anbefales altid, at der etableres en betonkerne, som kan indholde 5 m^3 - også selvom inderkernen kun er på fx 4 m^3. Derved kan der opnås større fleksibilitet ved at flytte inderbeholdere rundt uden at skulle skifte betonkernen.

Etablering

Indkøb, etablering og vedligeholdelse af nedgravede affaldsbeholdere sker for udlejers egen regning. Odense Renovation står udelukkende for tømning af beholderne og har ikke noget med indkøb, etablering og vedligeholdelse at gøre. Der findes mange forskellige leverandører af nedgravede affaldsbeholdere i forskellige materialer, og prisen varierer derfor en del. Kontakt leverandørerne for at høre om mulighederne.

Kontakt os

Odense Renovation skal altid kontaktes, hvis I overvejer at etablere nedgravede affaldsbeholdere. Derved sikres det, at de nedgravede affaldsbeholdere kan tømmes problemfrit. Derudover står vi altid klar med råd og vejledning i forbindelse med fastlæggelse af volumen, beholderkapacitet m.m. Kontakt os gennem www.beholdervalg.odenserenovation.dk.

Eksempler på ejendomme og beholdere i ny ordning

I eksemplerne bliver rest- og madaffald tømt hver 2. uge
- og papir & småt pap samt glas & metal hver 4. uge.

1-familieshus



Tidligere ordning

1 stk. 190 l til dagrenovation
1 stk. 190 l til papir & småt pap

NY ordning



1 stk. rumopdelt 240 l til restaffald og madaffald.
1 stk. rumopdelt 240 l til papir & småt pap og metal & glas

Ejendom med 5 lejemål



Tidligere ordning

1 stk. 800 l til dagrenovation
1 stk. 600 l til papir & småt pap

NY ordning



1 stk. 660 liter til restaffald
1 stk. 140 liter til madaffald
1 stk. 660 liter til papir & småt pap
1 stk. 190 liter til glas & metal

Eksempler på ejendomme og beholdere i ny ordning

Ejendom med 10 lejemål



Tidligere ordning

2 stk. 800 l til restaffald
2 stk. 600 l til papir
& småt pap

NY ordning



2 stk. 660 l restaffald
1 stk. 240 l madaffald
2 stk. 660 l papir
& småt pap
1 stk. 370 l glas & metal

Ejendom med 21 lejemål

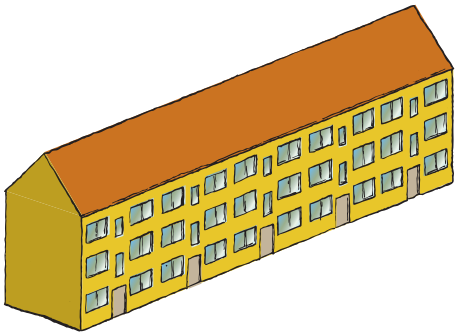

Tidligere ordning

4 stk 800 l til restaffald
4 stk 600 l til papir
& småt pap

NY ordning

Mulighed 1

Ny ordning
- med beholdere

4 stk. 660 l restaffald
2 stk. 400 l madaffald
4 stk. 660 l papir & småt pap
2 stk. 400 l glas & metal

NY ordning

Mulighed 2



Ny ordning
- med nedgravede beholdere

Det er muligt at få nedgravede beholdere i forskellige størrelser. Det er også muligt at kombinere nedgravede med beholdere på hjul.

Eksempler på ejendomme og beholdere i ny ordning

Ejendom med 30 lejemål

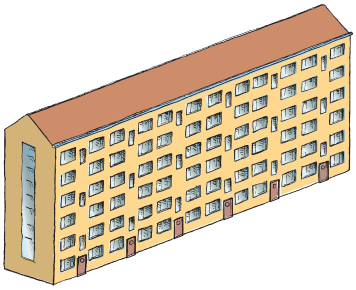

Tidligere ordning



4,5 m³ vippecontainer til restaffald
4,5 m³ vippecontainer til papir & småt pap

NY ordning

Mulighed 1



4,5 m³ vippecontainer til restaffald
2 stk 400 l beholder til madaffald
4,5 m³ vippecontainer til papir & småt pap
3 stk 400 l beholder til glas & metal

NY ordning

Mulighed 2



Ny ordning
- med nedgravede beholdere
Det er muligt at få nedgravede beholdere i forskellige størrelser. Det er også muligt at kombinere nedgravede med beholdere på hjul.

Ejendom med 33 lejemål

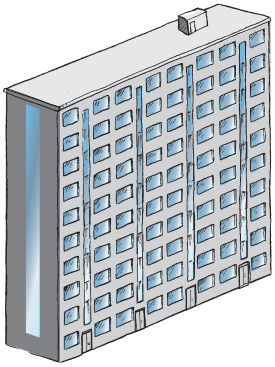

Tidligere ordning



1 stk nedgravet 5 m³ til restaffald
1 stk nedgravet 4 m³ til papir & småt pap

NY ordning

Mulighed 1

2 stk 400 l til madaffald
3 stk 400 l glas & metal
1 stk. stk nedgravet 5 m³ til restaffald
1 stk nedgravet 4 m³ til papir & småt pap

NY ordning

Mulighed 2



Det er muligt at få nedgravede beholdere i forskellige størrelser, eller at udskifte de eksisterende med rumopdelte. Det er også muligt at kombinere nedgravede med beholdere på hjul.

Affaldsskakt - ja eller nej?



Det er op til udlejer, hvorvidt I ønsker at benytte en eksisterende skakt til affald. Hvis I gerne vil lukke en skakt, skal der søges om dispensation hos Byggesag og Støj ved Odense Kommune.

Kontakt Byggesag og støj på byggesag@odense.dk
eller telefon 65 51 24 62.

Afstand fra hoveddør til beholdere



Bortskaffelsen af boligens daglige affald skal ske så tæt på boligen som muligt, for at det skal være nemt for beboerne. Den anbefalede afstand fra hoveddør til affaldsbeholder er:

- Op til 50 meter for restaffald og madaffald
- Op til 200 meter for glas & metal samt papir & småt pap

Eventuelle spørgsmål om afstand fra hoveddør til affaldsbeholdere kan stilles til Odense Kommune, mail: viva@odense.dk

I boligområder, hvor husstandene ligger tæt, kan det være en fordel at samle beholderne i klynger i området.

Pris for afhentning af affald

Priserne for afhenting af affald i 2019 kan ses på www.odenserenovation.dk/priser. Priserne vil være uændrede i hele 2019 - også selvom ejendommen overgår til den nye ordning. Priserne for 2020 er ikke fastsat i byrådet endnu, men lægges på hjemmesiden, så snart de er fastsat. Prisstrukturen for 2020 ligger dog fast og kan ses på www.odenserenovation.dk/priser.

Odense Renovation indkøber 2- og 4-hjulede beholdere , vippe- og storcontainere og etablerer centralt affaldssug. Brugerne betaler for beholder og tømning via affaldsgebyret. Ved nedgravede affaldsbeholdere og mobilt affaldssug betaler ejeren for indkøb, etablering og vedligeholdelse af beholderen, mens tømning betales via affaldsgebyret. Ved centralt affaldssug betaler ejeren delvist for etableringen.



Levering af startpakke

Odense Renovation tilbyder en "startpakke" til hver husstand til hjælp med sorteringen inde i boligen. Bestil den, når du godkender vores beholderforslag.

Startpakken indeholder:

- 1 madaffaldsspand
- 1 års forbrug af poser til madaffaldet
- 1 magnetisk sorteringsvejledning til køleskabet
- 1 ark med klistermærker til at sætte på skraldespandene inde i boligen.



Den bestilles på www.beholdervalg.odenserenovation.dk – samtidig med at I godkender beholderforslaget. Startpakken koster ikke ekstra.



Startpakken leveres til de valgte tømningsadresser samme dag, som beholderne udskiftes. Herefter er det ejendomsfunktionær eller anden udpeget person fra boligforeningen/udlejningsejendommen, som står for den videre distribution af startpakken - eller giver information om afhentningssted til beboerne.

I bestemmer selv, om I ønsker at samle leveringen på nogle få tømningsadresser, eller om I ønsker at få leveret til alle tømningsadresser.

Odense Renovation anbefaler, at udlejere tager imod tilbuddet om startpakken, da det kan hjælpe beboerne godt i gang med at sortere især madaffaldet. Erfaringer viser, at sorteringen af madaffaldet bliver bedre, når beboerne får udleveret poser og en madaffaldsspand.

Løbende bestilling og levering af madaffaldsposer

Når borgerne efter 1 års tid begynder at mangle poser, kan udlejer henvende sig via mit.odenserenovation.dk for at bestille flere. Herefter vil Odense Renovation levere nye poser til "afhentningsstedet", og ejendomsfunktionær eller anden udpeget person står for den videre distribution af poser - eller giver information om afhentningssted videre til beboerne.

Beboerinfo
Brochurer, skilte og klistermærker

For at komme godt i gang med den nye ordning er det vigtigt, at beboerne er velinformerede om den nye affaldsordning. Vi har flere tiltag, som skal hjælpe beboerne godt i gang med sorteringen.

Brev - brochure - startpakke

Inden ejendommen overgår til den nye affaldsordning, udsendes informationsbreve via e-Boks og der husstandsomdeles en informationsbrochure om hvordan og hvorfor vi alle skal sortere mere. Desuden udleveres på dagen for overgang til ny ordning en startpakke med madaffaldsspand, poser, klistermærker til indendørssortering samt køleskabsmagnet med sorteringsvejledning - se side 20.

Grønne genbrugsguider rådgiver beboerne om affaldssortering

Derudover har vi teams med grønne guider, som vil besøge boligforeninger og etageejendomme efter behov for personlig kontakt med beboerne. Bliver der afholdt interne arrangementer fx afdelingsmøde eller havedag, er det også muligt at få besøg af de grønne guider, som giver råd, vejledning og gode sorteringstips.

Ønsker I at få besøg af vores grønne guider, så kontakt os på kommunikation@odenserenovation.dk

Plakater til opgangen

I kan også downloade plakater med sorteringsvejledning, som kan sættes på opslagstavler, så beboerne bliver ekstra opmærksomme på den nye sortering. Plakaterne kan downloades her www.odenserenovation.dk/beboerinfo. Affaldsbeholderne vil desuden være tydeligt markeret, således at beboerne nemt kan finde den rigtige affaldsbeholder til det sorterede affald.

Bestil eller download klistermærker til beholderne

Beholdere, som Odense Renovation leverer, bliver leveret med klistermærker på, således at beboerne nemt kan finde den rigtige affaldsbeholder til det sorterede affald.
Vælges der en løsning med nedgravede beholdere, kan I bestille klistermærker til beholderne på www.odenserenovation.dk/beboerinfo. Man kan også downloade filerne og selv få klistermærkene trykt.

Er der brug for nye klistermærker, hvis de falder af eller trænger til udskiftning, kan den affaldsansvarlige i boligforeningen bestille nye på www.odenserenovation.dk/beboerinfo.

Forbered jeres ejendomme på mere sortering

God sortering starter i hjemmet, og det er derfor vigtigt, at der gøres plads til mere sortering i ejendommene.

Står I overfor renovering af lejligheder og ejendomme eller etablering af nye, anbefaler vi, at sorteringsudstyr indgår i overvejelserne i forhold til plads i køkkener, skabe osv. Derfor er det særlig vigtigt, at jeres tekniske afdelinger eller beslutningstagere i forhold til renovering og etablering af ejendommen, bliver gjort opmærksomme på, at sortering skal indtænkes i ejendommene.

Derved hjælper I beboeren godt på vej, så der allerede er gjort plads til sorteringen. Sørg for, at der er plads i skabe fx under køkkenvasken til sortering. Det kan også vurderes om, der i lågen ved køkkenvasken skal opsættes 2 affaldsstativer, så det bliver nemt at sortere madaffald og restaffald. Der kan også etableres andre indsatser i køkkenet. Flere producenter kan levere disse sorteringsstativer. Kontakt producenterne for at høre mere om mulighederne.

Der er flere måder, den indendørs sortering kan se ud på. Ovenfor er der vist eksempler på sortering i lejligheder, hvor pladsen ofte kan være trang.
Find mere inspiration til affaldsindretning indendørs på www.odenserenovation.dk/sorter-mere-odense.

Andre typer affald

Ifølge regulativet for husholdningsaaffald i Odense kommune har borgerne pligt til at sortere affaldet og levere det til genanvendelse. Det er således ikke tillladt at smide metal, glas, plast og andet genanvendeligt i skraldespanden til restaffald. Sker det, ender det i forbrændingen, og råstofferne går til spilde.

Her får I et overblik over, hvordan beboerne kommer af med andre typer affald end dem, som fremover bliver hentet ved husstanden på en fast dag.

Byens 8 genbrugsstationer

Odenses 8 genbrugsstationer er klar til at modtage affald alle ugens dage. Genbrugsstationerne har over 40 forskellige containere og modtager alt fra gamle cykler til flamingo. Adresser for genbrugsstationerne findes på www.odenserenovation.dk/find-genbrugsstation.

Henteordning for storskrald

Henteordningen for storskrald, hvor beboerne kan få hentet sofaer, cykler, haveaffald m.m., fortsætter i sin nuværende form. Beboerne henvender sig til viceværten i ejendommen, som står for bestillingen via mit.odenserenovation.dk. Se mere om storskraldsordningen på www.odenserenovation.dk/storskrald.

Henteordning for farligt affald

Ordningen for farligt affald fortsætter, og vi henter derfor fortsat sprayflasker, malingrester og andet hverdagskemi. Så sørger vi for, at det farlige affald håndteres med omtanke, så miljøet ikke tager skade. Bestilling foretages af vicevært via mit.odenserenovation.dk.

Henteordning for elektronik

Vi tilbyder at hente småt elektronik som fx håndmixere, mobiltelefoner og mikrobølgeovne. Det skal dog være mindst 1/2 m^3, for at vi kan tilbyde at køre efter det. Bestilling foregår af vicevært på mit.odenserenovation.dk. Se mere på www.odenserenovtion.dk/smaatelektronik.

Plast

Plast hentes ikke i den nye affaldsordning. Vi arbejder på muligheden for at etablere et fælles fynsk anlæg til affaldssortering, hvor plastik bliver en del af sorteringen. Mens vi venter på dette anlæg, skal alle slags plast fortsat afleveres på en af byens 8 genbrugsstationer - som bogerne har gjort i mange år.

HVAD BRUGES AFFALDET TIL?

1 KG GRØNTSAGSAaffald GIVER 33 TIMERS LYS

1 SYLTETØJSGLAS KAN BLIVE TIL NÆSTEN 1 NYT

1 KG AVISER KAN BLIVE TIL 32 ÆGGEBAKKER

2 TOMATDÅSER KAN BLIVE TIL 1 RINGEKLOKKE

SORTER MERE ODENSE

Læs mere om den nye affaldsordning på

www.odenserenovation.dk/sorter-mere-odense

ODENSE KOMMUNE

Odense Renovation